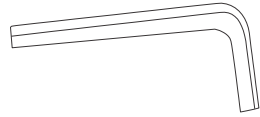
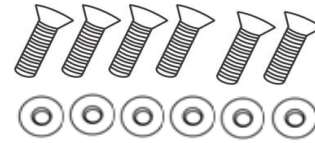


ASSEMBLY INSTRUCTIONS/ ΟΔΗΓΙΕΣ ΣΥΝΑΡΜΟΛΟΓΗΣΗΣ

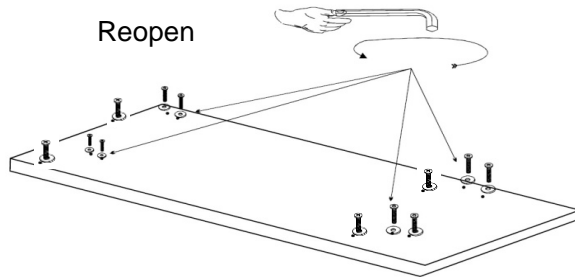


A- ALLEN KEY/ΛΕΙΔΙ ALLEN - x1



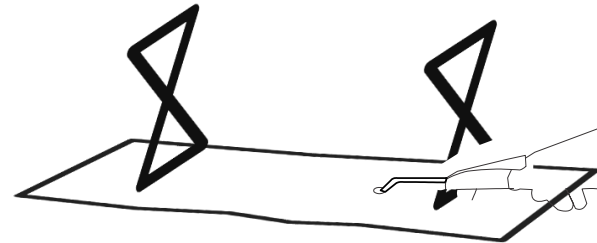
B -ALLEN KEY NUT&BOLT

STEP 1/ΒΗΜΑ 1

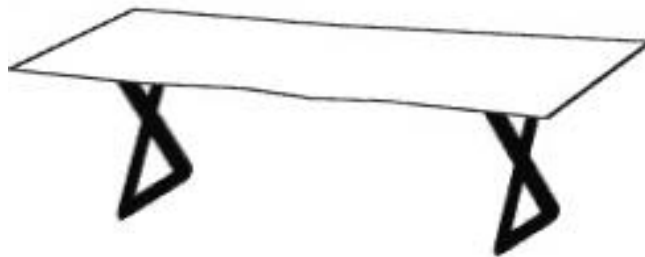


Re-open All The Bolts With The Help Of Allen Wrench/
Ανοίξτε όλες τις βίδες με την βοήθεια του κλειδιού Allen

STEP 2/ΒΗΜΑ 2



Align holes on table with the holes on the Iron legs. Use allen wrench to tighten screws/Ευθυγραμμίστε τις οπές του tv stand με τις οπές των ποδιών. Χρησιμοποιήστε το κλειδί Allen για να σφίξετε τις βίδες.



COMPLETELY ASSEMBLED/ΟΛΟΚΛΗΡΩΣΗ
ΣΥΝΑΡΜΟΛΟΓΗΣΗΣ